

Indicador	Resultado	Parametro
<b>01.- LIQUIDEZ (Activo Circulante / Pasivo Circulante)</b>		
<p>\$10,448,251.24 / \$10,819,890.65</p> <p>Se dispone de 0.97 de activo circulante para pagar cada \$1.00 de obligaciones a corto plazo. Por lo que NO se cuenta con liquidez.</p>	0.97	<p>a) Positivo = mayor de 1.1 veces</p> <p>b) Aceptable = de 1.0 a 1.1 veces</p> <p>c) No aceptable = menor a 1.0 veces</p>
<b>02.- MÁRGEN DE SEGURIDAD ( (Activo Circulante - Pasivo Circulante) / Pasivo Circulante)</b>		
<p>(\$10,448,251.24 - \$10,819,890.65 ) / \$10,819,890.65</p> <p>NO se cuenta con un nivel aceptable de margen de seguridad para solventar contingencias.</p>	-3.43%	<p>a) Positivo = mayor a 35%</p> <p>b) Aceptable = de 0% a 35%</p> <p>c) No aceptable = menor a 0%</p>
<b>03.-PROPORCIÓN DEL PASIVO A CORTO PLAZO SOBRE EL PASIVO TOTAL (Pasivo Circulante/Pasivo Total)</b>		
<p>(\$10,819,890.65 / \$10,819,890.65 )</p> <p>El resultado indica que el financiamiento a corto plazo predomina respecto al pasivo a largo plazo.</p>	100.00%	<p>a) Positivo = mayor o igual a 50%</p> <p>b) No Aceptable = menor a 50%</p>
<b>04.- SOLVENCIA (Pasivo Total / Activo Total)</b>		
<p>\$10,819,890.65 / \$26,857,798.24</p> <p>Se cuenta con un nivel aceptable de solvencia para cumplir con sus compromisos a largo plazo.</p>	40.28%	<p>a) Positivo = mayor a 35%</p> <p>b) Aceptable = de 0% a 35%</p> <p>c) No aceptable = menor a 0%</p>
<b>05.- AUTONOMÍA FINANCIERA (Ingresos Propios / Ingresos Totales)</b>		
<p>\$35,414,765.39 / \$35,414,765.39</p> <p>El resultado refleja el porcentaje de los ingresos propios, por lo que se cuenta con autonomía financiera.</p>	100.00%	<p>a) Positivo = mayor o igual a 50%</p> <p>b) No aceptable = menor a 50%</p>
<b>06.- AUTONOMÍA FINANCIERA PARA CUBRIR EL GASTO CORRIENTE (Ingresos Propios / Gasto Corriente)</b>		
<p>\$35,414,765.39 / \$12,547,546.17</p> <p>El gasto corriente es cubierto en un 282.24% con recursos propios, por lo cual se cuenta con un nivel positivo de autonomía financiera, para cubrir su gasto corriente.</p>	282.24%	<p>a) Positivo = mayor al 55%</p> <p>b) Aceptable = 45% al 55%</p> <p>c) No aceptable = menor al 45%</p>
<b>07.- REALIZACIÓN DE INVERSIONES, SERVICIOS Y BENEFICIO SOCIAL (Gasto de capital / Otros Ingresos)</b>		
	0.00	<p>a) Positivo = mayor al 70%</p> <p>b) Aceptable = 60% al 70%</p> <p>c) No aceptable = menor al 60%</p>
<b>08.- RESULTADO FINANCIERO ((Saldo Inicial + Ingresos Totales) / Gasto Total)</b>		
<p>\$12,022,005.49 + \$35,414,765.39 / \$26,254,595.61</p> <p>Se cuenta con un nivel Positivo de equilibrio financiero en la administración de los recursos.</p>	1.81	<p>a) Positivo = Igual o mayor a 1</p> <p>b) No Aceptable = Menor a 1</p>
<b>09.- PROPORCIÓN DEL GASTO CORRIENTE SOBRE EL GASTO TOTAL (Gasto corriente / Gasto Total)</b>		
<p>\$12,547,546.17 / \$26,254,595.61</p> <p>El gasto corriente representan el 47.79% del gasto total.</p>	47.79%	
<b>10.- PROPORCIÓN DE LOS SERVICIOS PERSONALES S/GASTO CORRIENTE (Servicios Personales/Gasto corriente)</b>		
<p>\$7,441,216.43 / \$12,547,546.17</p> <p>Los servicios personales representan el 59.30% del gasto corriente.</p>	59.30%	



MUNICIPIO DE VILLA DE GUADALUPE  
SAN LUIS POTOSI  
Proporción Gasto Programable  
Al 30/jun./2025

Usr: supervisor  
Rep: rptIndicadoresFinancieros

Fecha y hora de Impresión | 11/ago./2025  
12:56 p.m.

**PRESUPUESTO**  
**INDICADORES DE GASTO**

Nombre del Indicador:

Proporción Gasto Programable

Objetivo del Indicador:

Determinar la participación del gasto programable con respecto al total de egresos

Variables que intervienen:

TGP=Total de Gasto Programable TE=Total de Egreso

Unidad de Medida:

Porcentaje

Base de Comparación

Presupuesto de Egresos de ejercicios anteriores

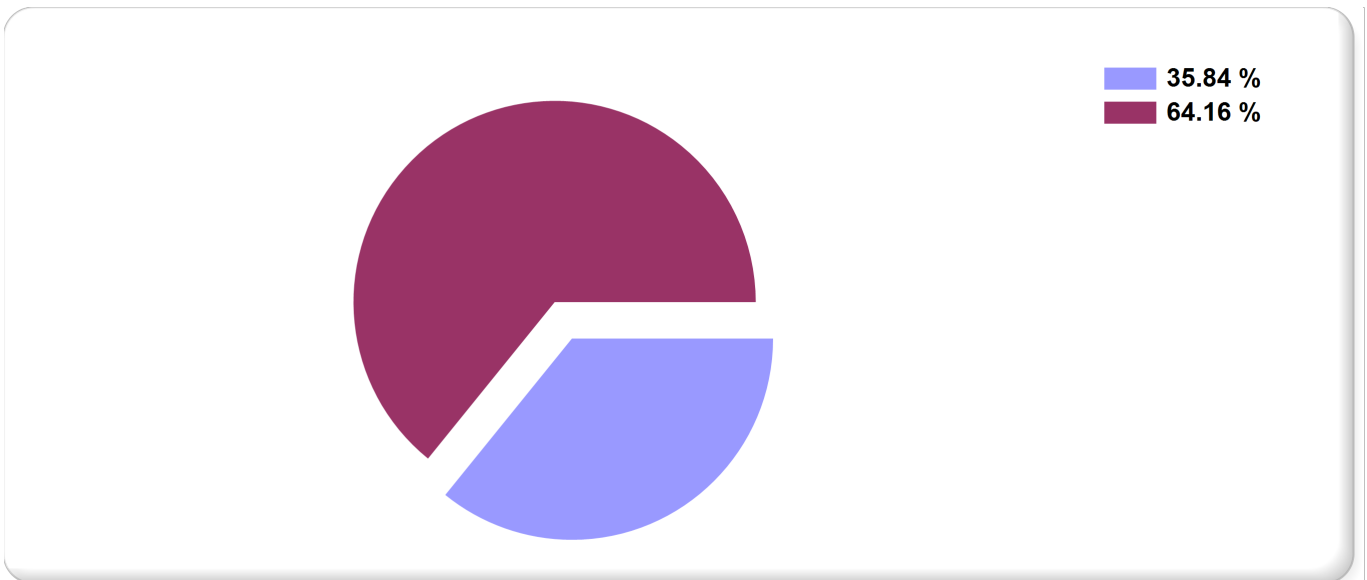
Formula:

$$\frac{TGP}{TE} \times 100$$

Medios de Verificación:

Presupuesto de Egresos o Cuenta Pública

	Miles de pesos	Indicador
TGP	\$26,254,596.00	35.84 %
TE	\$73,258,136.00	





MUNICIPIO DE VILLA DE GUADALUPE  
SAN LUIS POTOSI  
Proporción Gasto de Operación (corriente)  
Al 30/jun./2025

Usr: supervisor  
Rep: rptIndicadoresFinancieros

Fecha y hora de Impresión | 11/ago./2025  
12:56 p.m.

PRESUPUESTO  
INDICADORES DE GASTO

Nombre del Indicador:

Proporción Gasto de Operación (corriente)

Objetivo del Indicador:

Determinar la participación del gasto de operacion con respecto al total de egresos

Variables que intervienen:

TGO= Total de Gasto de Operación(corriente) TE= Total de Egresos

Unidad de Medida:

Porcentaje

Base de Comparación

Presupuesto de Egresos de ejercicios anteriores

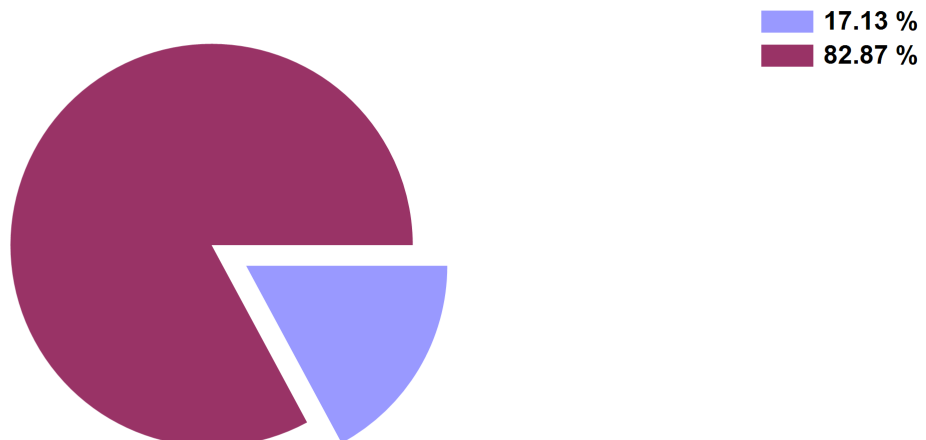
Formula:

$$\frac{TGO}{TE} \times 100$$

Medios de Verificación:

Presupuesto de Egresos o Cuenta Pública

	Miles de pesos	Indicador
TGO	\$12,547,546.00	17.13 %
TE	\$73,258,136.00	





MUNICIPIO DE VILLA DE GUADALUPE  
SAN LUIS POTOSI  
Proporción Gasto de Inversión y/o Capital  
Al 30/jun./2025

Usr: supervisor  
Rep: rptIndicadoresFinancieros

Fecha y hora de Impresión | 11/ago./2025  
12:56 p.m.

PRESUPUESTO  
INDICADORES DE GASTO

Nombre del Indicador:

Proporción Gasto de Inversión y/o Capital

Objetivo del Indicador:

Determinar la participación del gasto de inversion y/o capital con respecto al total de egresos

Variables que intervienen:

TGIC= Total de Gasto de Inversión y/o Capital TE= Total de Egresos

Unidad de Medida:

Porcentaje

Base de Comparación

Presupuesto de Egresos de ejercicios anteriores

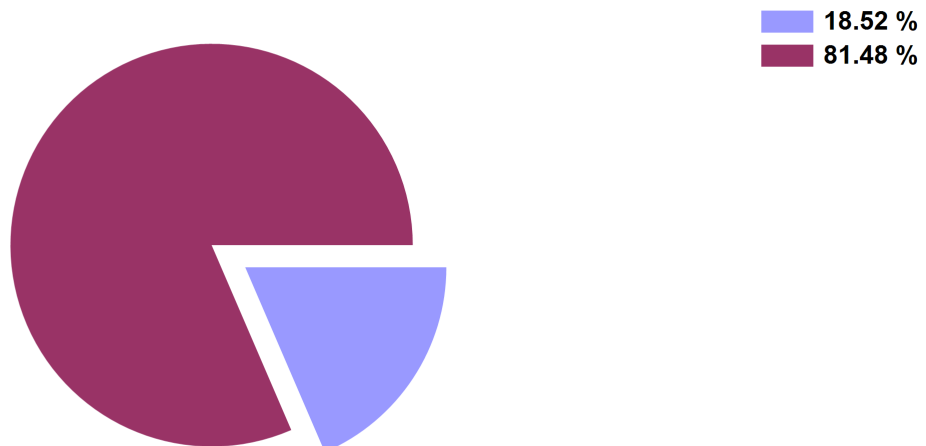
Formula:

$$\frac{\text{TGIC}}{\text{TE}} \times 100$$

Medios de Verificación:

Presupuesto de Egresos o Cuenta Pública

	Miles de pesos	Indicador
TGIC	\$13,566,919.00	18.52 %
TE	\$73,258,136.00	





MUNICIPIO DE VILLA DE GUADALUPE  
SAN LUIS POTOSI  
Proporción Inversión Pública  
Al 30/jun./2025

Usr: supervisor  
Rep: rptIndicadoresFinancieros

Fecha y hora de Impresión | 11/ago./2025  
12:57 p.m.

**PRESUPUESTO**  
**INDICADORES DE GASTO**

Nombre del Indicador:

Proporción Inversión Pública

Objetivo del Indicador:

Determinar la participación del gasto de la inversion publica con respecto al total de egresos

Variables que intervienen:

IP= Inversión Pública TE= Total de Egresos

Unidad de Medida:

Porcentaje

Base de Comparación

Presupuesto de Egresos de ejercicios anteriores

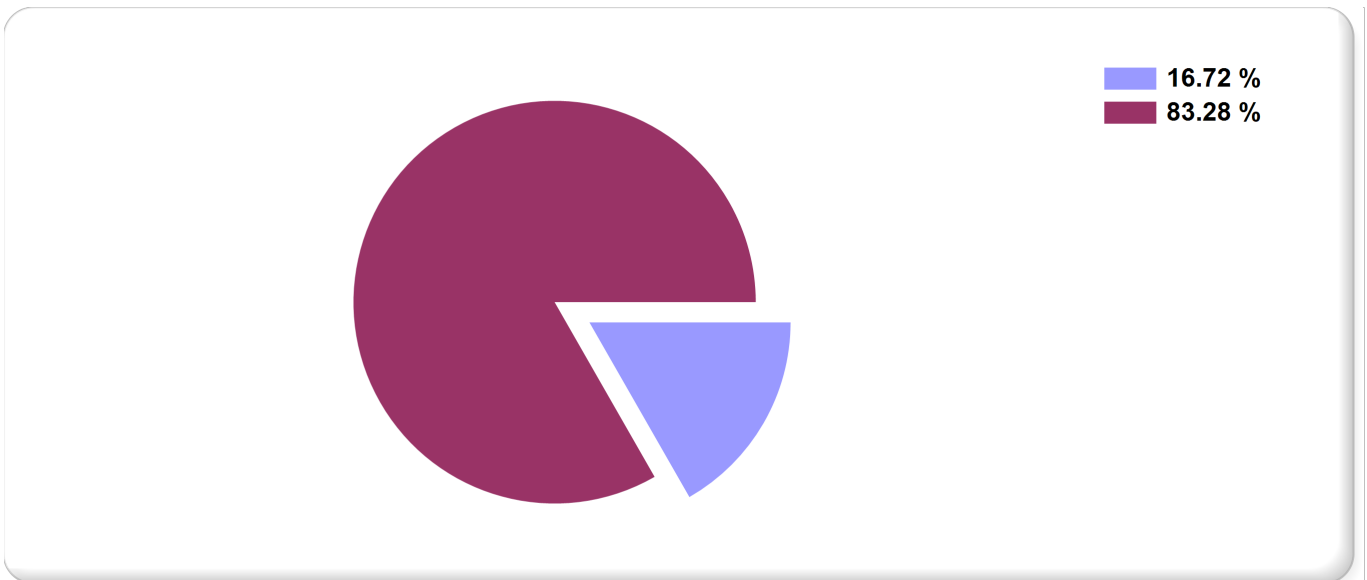
Formula:

$$\frac{IP}{TE} \times 100$$

Medios de Verificación:

Presupuesto de Egresos o Cuenta Pública

	Miles de pesos	Indicador
IP	\$12,245,351.00	16.72 %
TE	\$73,258,136.00	





MUNICIPIO DE VILLA DE GUADALUPE  
SAN LUIS POTOSI  
Proporción del Gasto No Programable  
Al 30/jun./2025

Usr: supervisor  
Rep: rptIndicadoresFinancieros

Fecha y hora de Impresión | 11/ago./2025  
12:57 p.m.

PRESUPUESTO  
INDICADORES DE GASTO

Nombre del Indicador:

Proporción del Gasto No Programable

Objetivo del Indicador:

Determinar la participación del gasto no programable con respecto al total de egresos

Variables que intervienen:

TGNP=Total de Gasto Programable TE=Total de Egreso

Unidad de Medida:

Porcentaje

Base de Comparación

Presupuesto de Egresos de ejercicios anteriores


Formula:

$$\frac{\text{TGNP}}{\text{TE}} \times 100$$

Medios de Verificación:

Presupuesto de Egresos o Cuenta Pública

	Miles de pesos	Indicador
TGNP	\$0.00	0.00 %
TE	\$73,258,136.00	





MUNICIPIO DE VILLA DE GUADALUPE  
SAN LUIS POTOSI  
Servicios Personales en el Gasto de Operación  
Al 30/jun./2025

Usr: supervisor  
Rep: rptIndicadoresFinancieros

Fecha y hora de Impresión | 11/ago./2025  
12:57 p.m.

PRESUPUESTO  
INDICADORES DE GASTO

Nombre del Indicador:

Servicios Personales en el Gasto de Operación

Objetivo del Indicador:

Determinar la participación de los servicios personales con respecto al total de gastos de operación

Variables que intervienen:

SP= Servicios Personales TGO= Total de Gastos de Operación  
(corriente)

Unidad de Medida:

Porcentaje

Base de Comparación

Presupuesto de Egresos de ejercicios anteriores

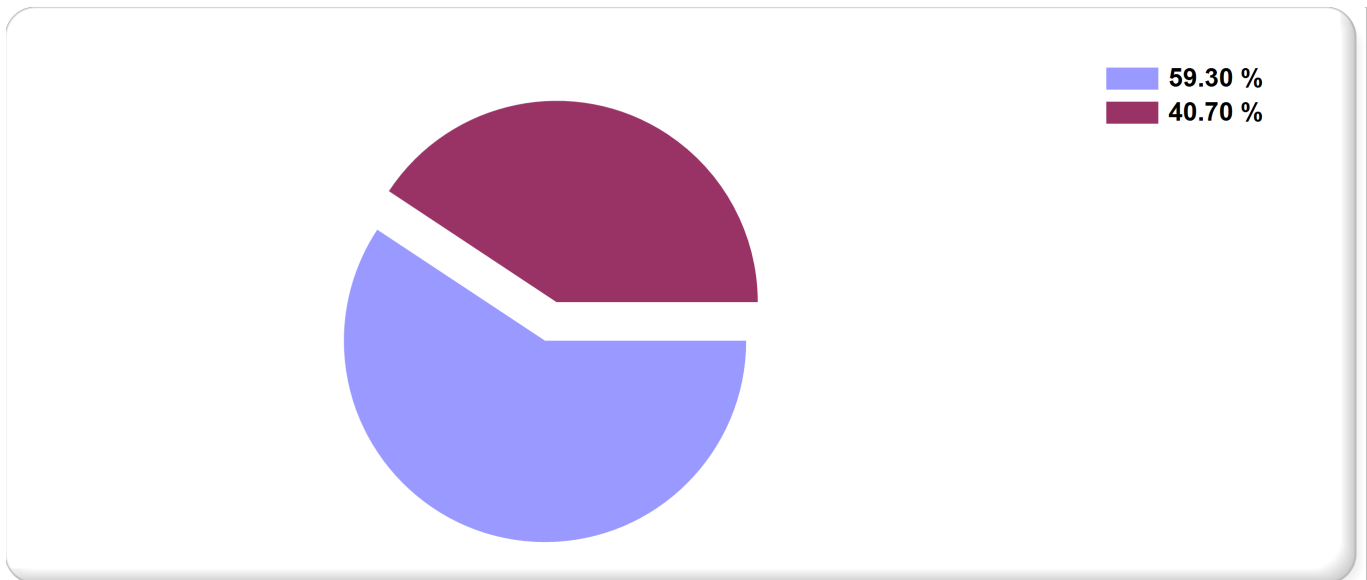
Formula:

$$\frac{SP}{TGO} \times 100$$

Medios de Verificación:

Presupuesto de Egresos o Cuenta Pública

	Miles de pesos	Indicador
SP	\$7,441,216.00	59.30 %
TGO	\$12,547,546.00	





MUNICIPIO DE VILLA DE GUADALUPE  
SAN LUIS POTOSI  
Proporción de los Servicios Personales  
Al 30/jun./2025

Usr: supervisor  
Rep: rptIndicadoresFinancieros

Fecha y hora de Impresión | 11/ago./2025  
12:59 p.m.

PRESUPUESTO  
INDICADORES DE GASTO

Nombre del Indicador:

Proporción de los Servicios Personales

Objetivo del Indicador:

Determinar la participación de los servicios personales con respecto al total de egresos

Variables que intervienen:

SP= Servicios Personales TE= Total de Egresos

Unidad de Medida:

Porcentaje

Base de Comparación

Presupuesto de Egresos de ejercicios anteriores

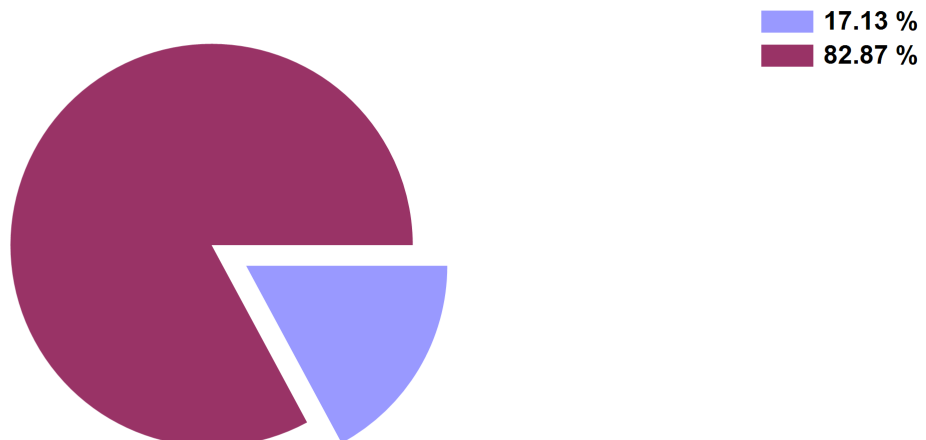
Formula:

$$\frac{SP}{TE} \times 100$$

Medios de Verificación:

Presupuesto de Egresos o Cuenta Pública

	Miles de pesos	Indicador
SP	\$12,547,546.00	17.13 %
TE	\$73,258,136.00	





MUNICIPIO DE VILLA DE GUADALUPE  
SAN LUIS POTOSI  
Deuda Pública en el Gasto No Programable  
Al 30/jun./2025

Usu: supervisor  
Rep: rptIndicadoresFinancieros

Fecha y hora de Impresión | 11/ago./2025  
12:57 p.m.

PRESUPUESTO  
INDICADORES DE GASTO

Nombre del Indicador:

Deuda Pública en el Gasto No Programable

Objetivo del Indicador:

Determinar la participación de la deuda publica con respecto al total de gasto no programable

Variables que intervienen:

DP= Deuda Pública TGNP= Total de Gasto No Programable

Unidad de Medida:

Porcentaje

Base de Comparación

Presupuesto de Egresos de ejercicios anteriores


Formula:

$$\frac{DP}{TGNP} \times 100$$

Medios de Verificación:

Presupuesto de Egresos o Cuenta Pública

	Miles de pesos	Indicador
DP	\$0.00	0.00 %
TGNP	\$88,938,590.00	





MUNICIPIO DE VILLA DE GUADALUPE  
SAN LUIS POTOSI  
Proporción de la Deuda Pública  
Al 30/jun./2025

Usr: supervisor  
Rep: rptIndicadoresFinancieros

Fecha y hora de Impresión | 11/ago./2025  
12:59 p.m.

PRESUPUESTO  
INDICADORES DE GASTO

Nombre del Indicador:

Proporción de la Deuda Pública

Objetivo del Indicador:

Determinar la participación de la deuda publica con respecto al total de egresos

Variables que intervienen:

DP= Deuda Pública TE= Total de Egresos

Unidad de Medida:

Porcentaje

Base de Comparación

Presupuesto de Egresos de ejercicios anteriores


Formula:

$$\frac{DP}{TE} \times 100$$

Medios de Verificación:

Presupuesto de Egresos o Cuenta Pública

	Miles de pesos	Indicador
DP	\$0.00	0.00 %
TE	\$73,258,136.00	





MUNICIPIO DE VILLA DE GUADALUPE  
SAN LUIS POTOSI  
Proporción del Gasto de Seguridad Pública  
Al 30/jun./2025

Usr: supervisor  
Rep: rptIndicadoresFinancieros

Fecha y hora de Impresión | 11/ago./2025  
12:59 p.m.

PRESUPUESTO  
INDICADORES DE GASTO

Nombre del Indicador:

Proporción del Gasto de Seguridad Pública

Objetivo del Indicador:

Determinar la participación de la función seguridad pública con respecto al egreso total

Variables que intervienen:

SP= Seguridad Pública TE= Total de Egresos

Unidad de Medida:

Porcentaje

Base de Comparación

Presupuesto de Egresos de ejercicios anteriores

Formula:

$$\frac{SP}{TE} \times 100$$

Medios de Verificación:

Presupuesto de Egresos o Cuenta Pública

	Miles de pesos	Indicador
SP	\$0.00	0.00 %
TE	\$73,258,136.00	

0.00 %  
100.00 %

